









GUIDA BREVE

Strumento	Descrizione	Note	Icona
Hover to speak	Sintesi vocale cursore: rende i servizi e le informazioni online più accessibili con una funzione di lettura ad alta voce, diverse velocità di lettura, evidenziatori per migliorare la comprensione.	Passa il cursore sul testo per attivare la lettura ad alta voce. Per fermare l'audio premere nuovamente il pulsante. Hover to speak è attivo di default.	
Play	Sintesi vocale play: in alternativa al pulsante Hover to speak, permette all'utente di selezionare il testo che si vuole venga letto ad alta voce.	Disattiva il pulsante Hover to speak, seleziona il testo che vuoi ascoltare e premi il tasto Play.	
Translate page	Traduzione: traduce le pagine Web in 99 lingue e può leggere ad alta voce in 40 delle lingue più utilizzate.	Clicca questo pulsante per tradurre la pagina. Seleziona una lingua dal menu a tendina.	
MP3 maker	Creazione MP3: converte istantaneamente i contenuti online in versioni audio utili per un ascolto offline.	Seleziona il testo, clicca su questo pulsante per convertirlo in MP3.	
Screen mask	Maschera: permette di isolare visivamente una porzione di schermo, lasciando che l'utente si concentri sul testo che desidera leggere.	Clicca questo pulsante perché appaia la maschera. Usa il mouse per spostarla. Per cambiare il formato della maschera vai in impostazioni (setting).	
Text magnifier	Lente d'ingrandimento: ingrandisce il testo nel mentre che lo legge ad alta voce. Il testo ingrandito viene evidenziato su una banda in cima allo schermo.	Clicca questo pulsante, per far apparire una banda sulla parte superiore dello schermo con il testo evidenziato. Lo strumento funziona solo se Hover to speak o Play sono attivi.	
Web page simplifier	Semplificatore di pagine Web: ripropone le informazioni in un formato semplificato delle informazioni, ideale per le persone con dislessia, disabilità cognitive o di apprendimento.	Clicca questo pulsante per semplificare la struttura della pagina. Puoi personalizzare la dimensione del font e i colori.	
Settings	Impostazioni personalizzate: gli utenti possono personalizzare le impostazioni in base alle proprie esigenze e preferenze	Imposta l'evidenziazione del testo, la velocità della voce, il tipo di maschera, la dimensione dell'ingrandimento.	
Help	Aiuto: fornisce una breve descrizione degli strumenti sulla toolbar.	Clicca questo pulsante per leggere le descrizioni. Se il pulsante Hover to speak è attivo le descrizioni vengono lette ad alta voce.	